

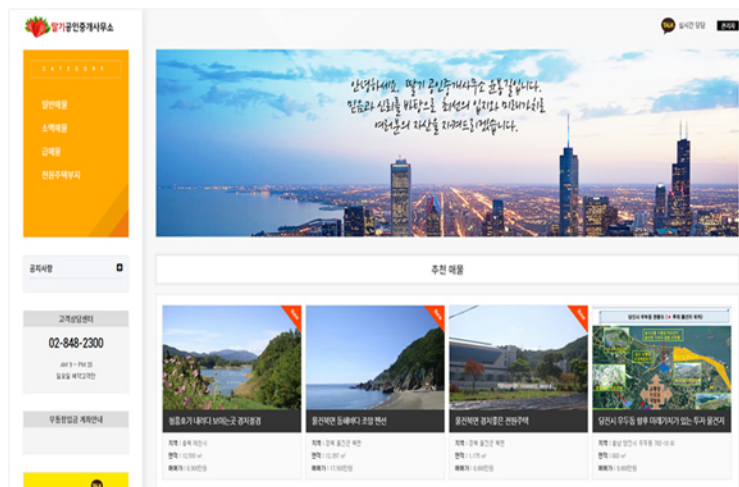
등록방법 홍보용 SHOP 무료개설

나만의 멋진 홍보용 사이트를 만들어보세요~!

※ 참고

홈페이지 개설이 어려우신 분은 다운로드 및 출력해서서 내용을 보면서 천천히 따라해 보시기 바랍니다.

문의사항 : 070-5226-2911



1. 회원가입

먼저, 토지다 회원가입을 해주세요.
회원가입 약관 및 개인정보처리안내 내용에 동의 후 진행해 주세요.

[로그인](#) [회원가입](#)

일반매물
소액매물
급매물
전원주택부지
프리미엄토지

토지다에서는
보유하신 물건 홍보와 편리한 토지거래를
하실 수 있습니다.
토지다에서는 땅을 가지는 꿈과 부자가 되는 길을 열어 드리겠습니다.

일반매물 (토지외 기타부동산) 무료등록

아파트, 오피스텔, 주택, 원룸, 분양권, 상가, 빌라
건물, 공장, 펜션, 경매물건 등 **무제한 무료등록**

! 회원가입약관 및 개인정보처리방침안내의 내용에 동의하셔야 회원가입 하실 수 있습니다.

📄 회원가입약관

제1조 목적

이 약관은 (주)영당(전자상거래 사업자) 이하 "회사"라 한다)가 운영하는 토지다market(이하 "몰"이라 한다)에서 제공하는 인터넷 관련 서비스(이하 "서비스"라 한다)를 이용함에 있어 사이버 몰과 이용자의 권리·의무 및 책임사항을 규정함을 목적으로 합니다.

※ 「PC통신, 무선 등을 이용하는 전자상거래에 대해서도 그 성질에 반하지 않는 한 이 약관을 준용합니다.」

제2조 정의

1. "몰" 이란 "회사"가 재화 또는 용역(이하 "재화 등" 이라 함)을 이용자에게 제공하기 위하여 컴퓨터 등 정보통신설비를 이용하여 재화 등을 거래할 수 있도록 설정한 가상의 영업장을 말하며, 아울러 사이버몰을

회원가입약관의 내용에 동의합니다.

👤 개인정보처리방침안내 전문보기

목적	항목	보유기간
이용자 식별 및 본인여부 확인	아이디, 이름, 비밀번호	회원 탈퇴 시까지
고객서비스 이용에 관한 통지, CS대응을 위한 이용자 식별	연락처 (이메일, 휴대전화번호)	회원 탈퇴 시까지

개인정보처리방침안내의 내용에 동의합니다.

[회원가입](#)

★ 사이트 이용정보 입력

아이디

영문자, 숫자, _ 만 입력 가능. 최소 3자이상 입력하세요.

비밀번호

비밀번호 확인

👤 개인정보 입력

이름

닉네임

공백없이 한글,영문,숫자만 입력 가능 (한글2자, 영문4자 이상) 닉네임을 바꾸시면 앞으로 60일 이내에는 변경 할 수 없습니다.

E-mail

휴대폰번호

🔗 파트너 신청하기 파트너 신청은 선택사항이며, 상품등록과 무료홈페이지 개설을 위해서는 **파트너신청 필수**입니다.

🗨️ 파트너 신청은 선택사항이며, 상품등록과 무료홈페이지 개설을 위해서는 파트너 등록이 필수입니다.

📄 하체마 일괄한 서비스를 이용하실 수 있습니다.
4. 파트너는 개인(지주)과 사업자(중개사업자)로 구분되어지며 고객상담부터 계약까지 일체의 행위를 파트너인 당사자가 진행할 수 있습니다.
'토지다'는 오픈마켓 구조의 사이트로서 당사자와의 거래 관계에는 전혀 참여를 하지 않으며 파트너의 요청이 있을 경우일지라도 경해진 업무영역 이외에는
관여 하지 않습니다.
'토지다'의 업무영역은 권리분석, 감정평가, 답사, 시장조사 등으로 파트너가 원하는 부분에 한정 되어지며 그 결과값에 대한 어떠한 책임을 지지 않습니다.
파트너 또한 당사의 자료를 토대로 그 자료에 대한 값을 부여하는 행위나 그 자료로서 계약의 조건을 만드는 행위를 하여서는 안되며 단순 참조 자료로

파트너 유형

성함 또는 상호명

담당자 연락처

담당자 이메일

파트너가입약관과 상기 정보제공에 동의합니다.

⚙️ 기타 개인설정

메일링서비스 정보 메일을 받겠습니다.

SMS 수신여부 휴대폰 문자메시지를 받겠습니다.

정보공개 다른분들이 나의 정보를 볼 수 있도록 합니다.
정보공개를 바꾸시면 앞으로 0일 이내에는 변경이 안됩니다.

자동등록방지

자동등록방지 숫자를 순서대로 입력하세요.

2. 로그인

회원가입이 완료되었다면, 아이디.패스워드 기재후 로그인을 해보겠습니다.

토지다 Market
토지거래의 모든것

로그인

자동로그인 및 로그인 상태 유지

MEMBER

회원가입 >

아이디/비밀번호 찾기 >

일반매물 (토지외 기타부동산) 무료등록 ▶
아파트, 오피스빌, 주택, 원룸, 분양권, 상가, 빌라 건물, 공장, 펜션, 경매물건 등 무제한 무료등록

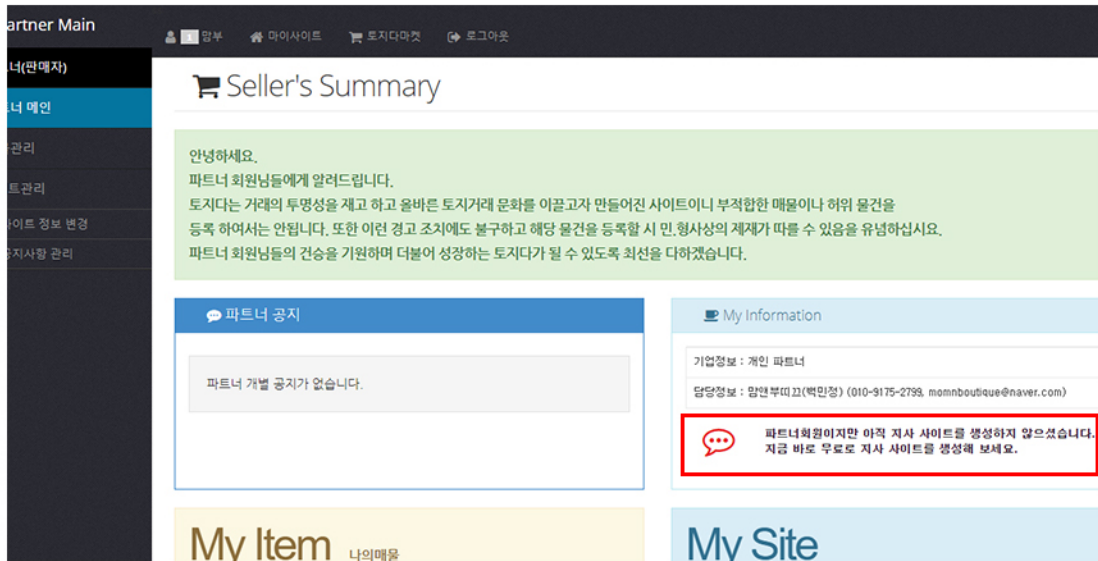
토지다에서는
보유하신 물건 홍보와 편리한 토지거래를
하실 수 있습니다.
토지다에서는 땅을 가지는 꿈과 부자가 되는 꿈을 열어 드립니다.

토지다에서는
 보유하신 물건 홍보와 편리한 토지거래를
 하실 수 있습니다.
 토지다에서는 땅을 가지는 꿈과 부자가 되는 길을 열어 드리겠습니다.

일반매물 (토지외 기타부동산) 무료등록

아파트, 오피스텔, 주택, 원룸, 분양권, 상가, 빌라
 건물, 공장, 펜션, 경매물건 등 **무제한 무료등록**

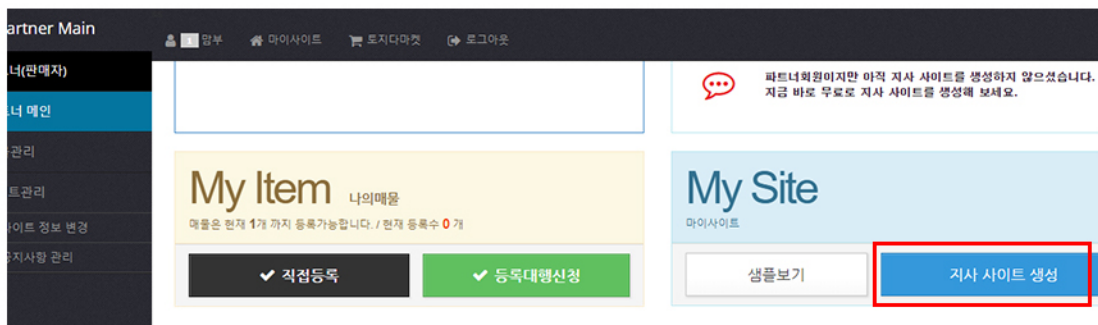
1. 로그인 -> 마이샵관리자
 마이샵관리자로 들어가서 본격적으로
 사이트 생성을 해보겠습니다



2. 지사 사이트 생성
 들어가보시면

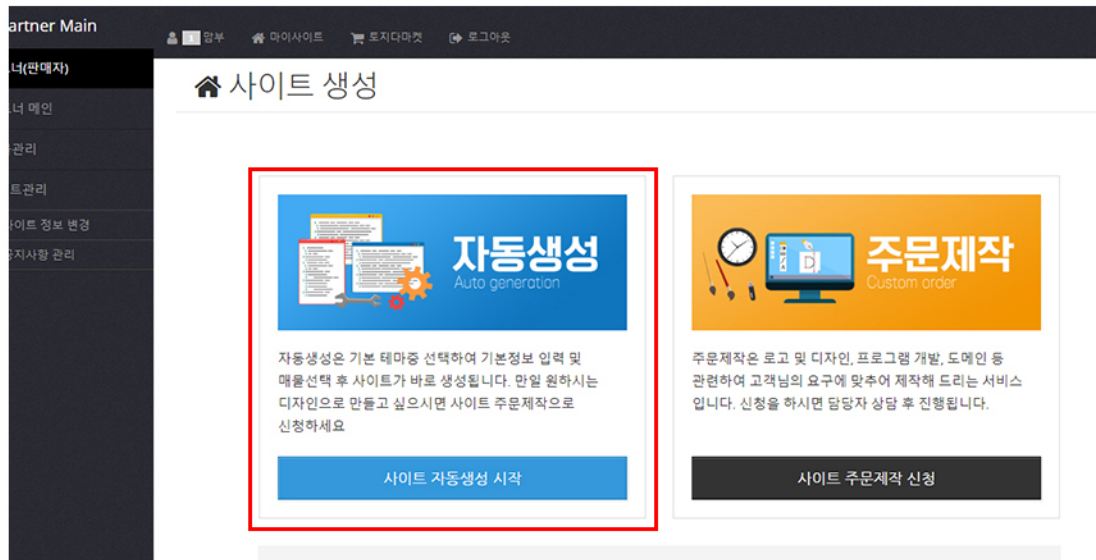
「파트너회원이지만 아직 지사사이트를 생성하지 않으셨습니다...
 지금 바로 무료로 지사 사이트를 생성해 보세요」 ... 라고 나옵니다

아래에 지사 사이트 생성 클릭



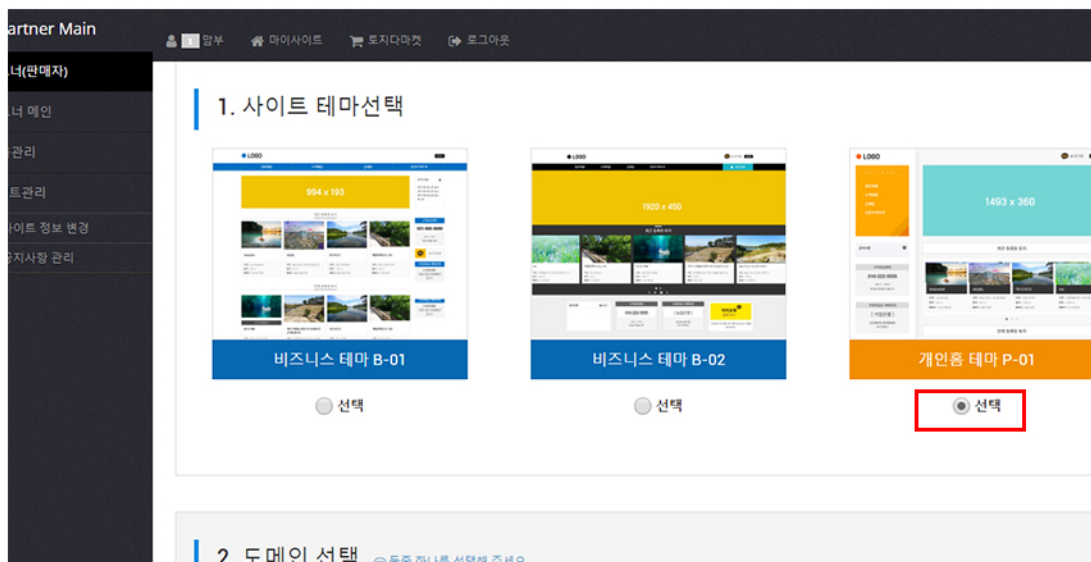
3. 사이트생성 (자동생성/주문제작 중 택1)

주문제작은 상담후 진행되어야 하니 고객센터로 연락주세요
(070-5226-2911)
자동생성 기준으로 설명드리겠습니다



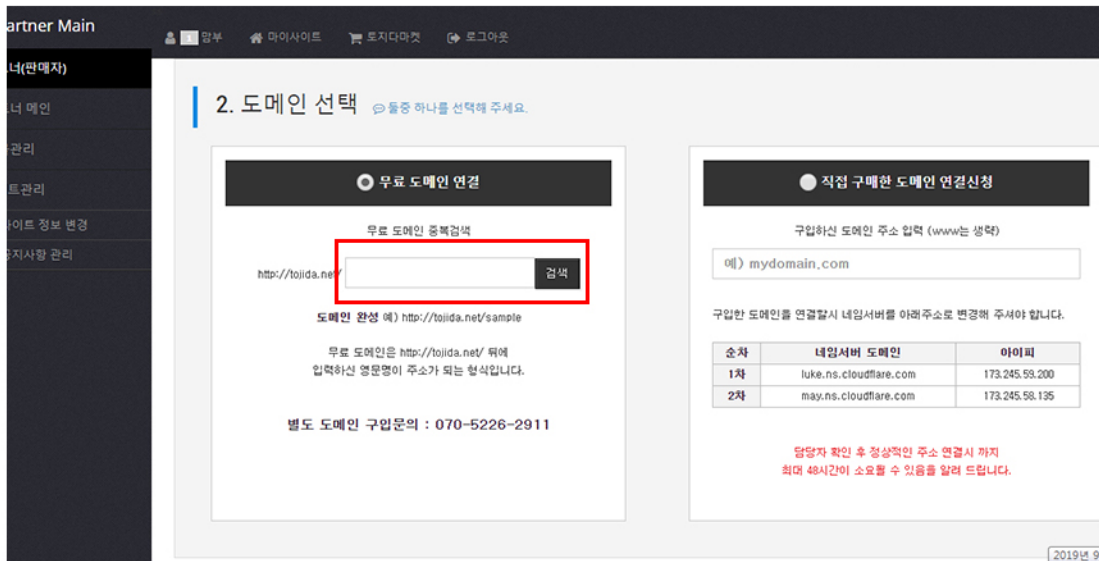
4. 사이트 테마선택 (3가지 테마중 택1)

자동생성 클릭후 3가지 테마중
원하시는 템플릿의 테마를 선택해주시시오



5. 도메인 선택 (무료도메인/직접구입하신 도메인중 선택)

직접 구입하신 1차도메인을 사용하고 싶으시면 연결신청 해주시면 되고
그 외 무료도메인을 사용하고 싶으신 분들은 <http://tojida.net/> _____
뒤에 들어갈 대표할만한 이름을 검색후 지정해주시면 됩니다

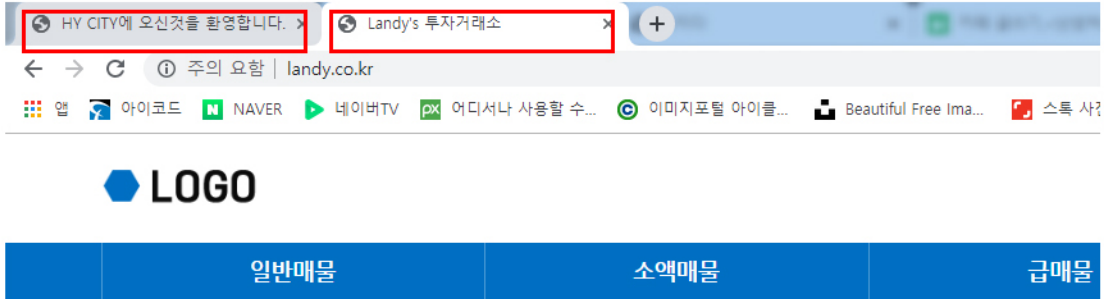


이름을 검색하시면 중복검사가 되어서 등록가능여부를 알려줍니다
 등록가능한 이름으로 기재해주시고 <http://tojida.net/> _____
 앞으로 홍보할 본인 홈페이지 주소가 이렇게 완성됩니다

6. 사이트 기본정보 입력



사이트 제목은 아래 이미지를 참고하시면
빨간 테두리 부분에 들어갈 문구를 작성해주시면 됩니다



사이트 설명은 노출하고 싶으신 키워드를 작성해주시면 되는데
예를들어 '전원주택부지' 검색시 본인의 매물도 노출이 되게하는
검색키워드 역할을 하니 ,(선택)로 구분해주시면 되고
블로그나 카페등의 태그값처럼 사용하면 됩니다

나머지는 해당하는 사업장의 기본정보를 넣어주시면 됩니다
로그나 이미지파일은 사이즈에 맞게 제작해주시면 되는데

혹, 이 부분에 어려움이 있을수 있습니다
주저하지 마시고 070-5226-2911 로 전화주십시오

계좌번호 및 카카오톡 상담주소가 따로 있으시면 이부분도 기재해 주시면 됩니다
카카오톡 상담주소 만들기가 어려우신 분들도 전화주십시오

7. 매물등록

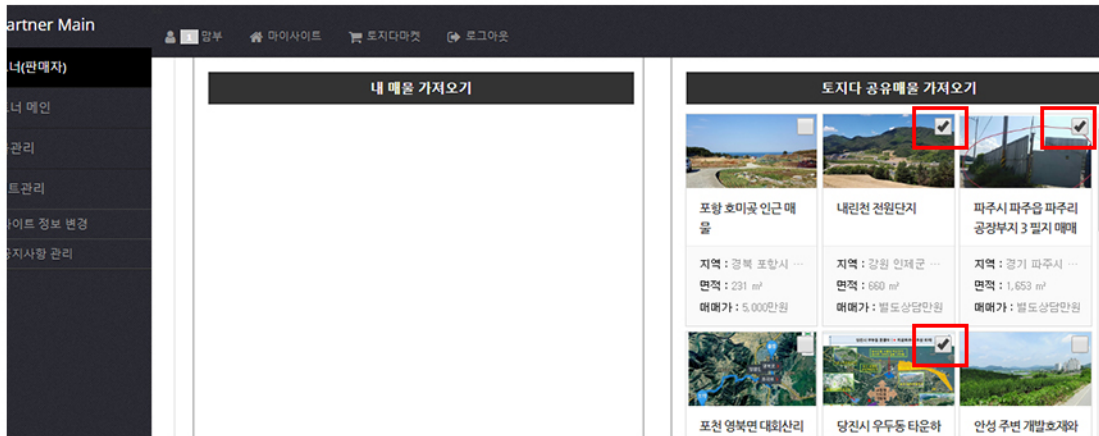
내매물과 공유매물로 구분 -> (내 매물의 경우) 본인 사이트에 매물등록을 하기위해서는

토지다에 매물을 1차적으로 등록해야합니다

※ 내 매물등록을 원하시는분들은 저희 토지다에 매물등록을 완료하셔야 등록가능하심을 참고바랍니다



공유매물이란? 본인매물등록시, 공유매물에 체크를 해주시면 사이트 생성시 공유매물의 선택이 가능하게 됩니다 (이 부분은 아래에 더 자세히...)



이렇듯 매물등록은 3가지 형태로 운영할 수 있습니다

1. 내매물만 취급 - 내가 토지다에 등록된 물건만 취급
2. 내매물 + 공유매물 - 내가 토지다에 등록된 매물 + 지사사이트 제작시 공유한 물건
3. 공유매물만 취급

여기서, 공유매물이란?
 본인매물등록시, 공유매물에 체크를 해주시면 여러사람이 동시에 매물을 볼 수 있게 설정을 해주는 것입니다 (체크를 해주셔야 더 많은사람들이 매물정보를 확인할 수 있고 홍보도 되고 매매로도 이어지겠죠?^^)

만약, 여러사람에게 해당매물을 노출시키고 싶지 않으시다면 공유매물 체크를 해제해 주시면 됩니다

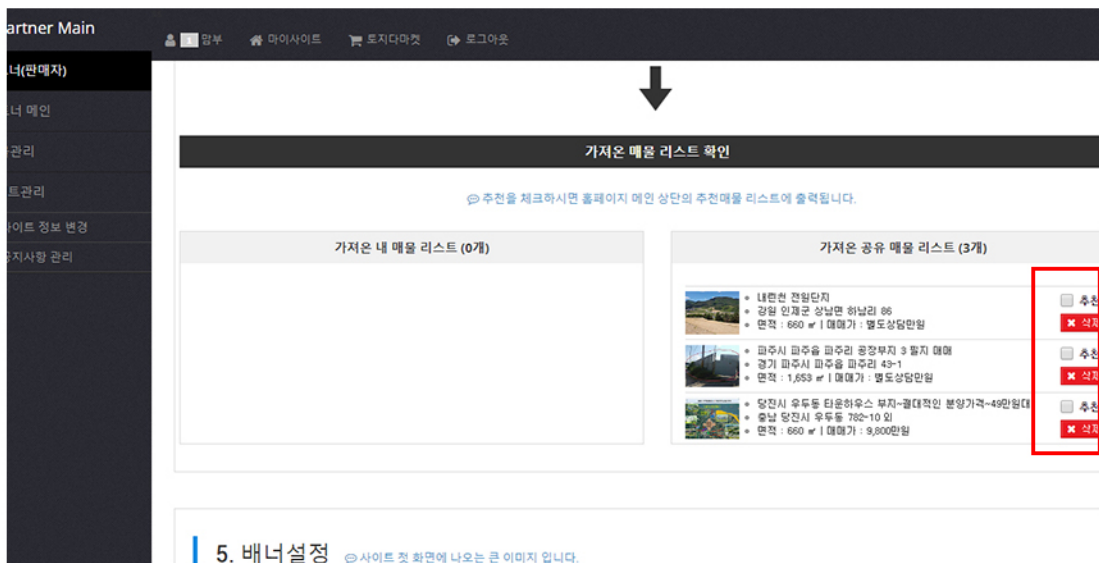
그렇게 공유매물에 체크가 된 매물은 본사 또는 지사의 공유매물리스트에서 본인 사이트에 공유매물가져오기로 가져올 수 있다는 점 참고해주시면 되겠습니다
 공유매물 가져오기 누르시면 체크할 수 있는 체크박스가 나옵니다

이렇듯, 본인매물과 공유매물을 적절하게 배치하여 매물홍보에 도움이 되시길 바라겠습니다^^



8. 매물리스트 확인 및 추천매물 등록

이렇게 가져오기 누르시면
내매물과 공유매물로 구분하여 가져온 매물에 확인이 됩니다

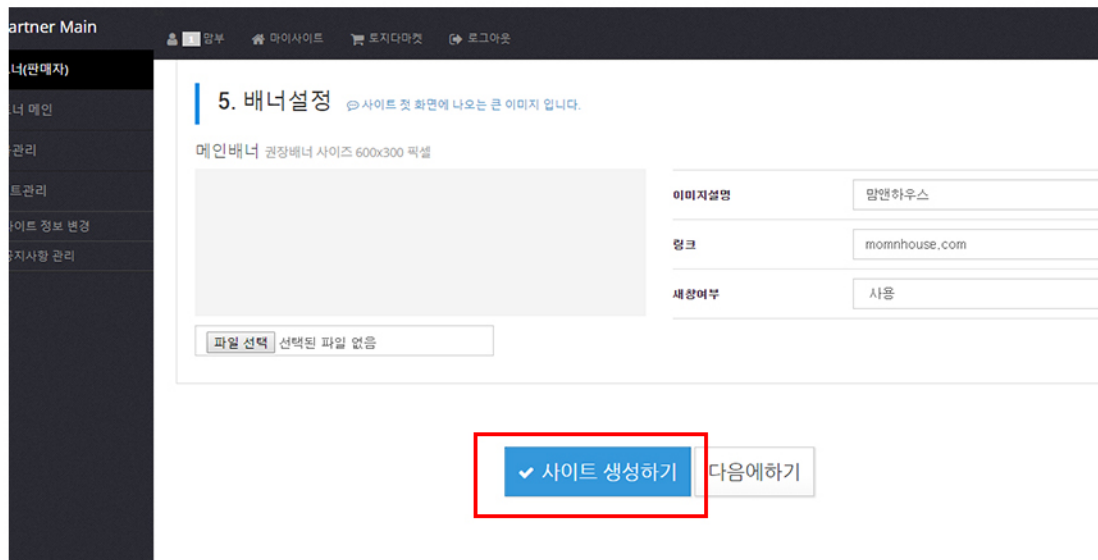


그리고, 가져온 매물리스트 우측에 '추천'이라는 글자보이시죠?
저 부분의 체크박스에 체크를 하게되면 홈페이지 제일 상단의 추천매물로 뜨게 됩니다
좀 더 주력하고 싶은 매물이 있으시면 상단에 잘 보이게 체크해 놓으시면
아래 이미지처럼 홍보하는 데 많은 도움이 될 것입니다



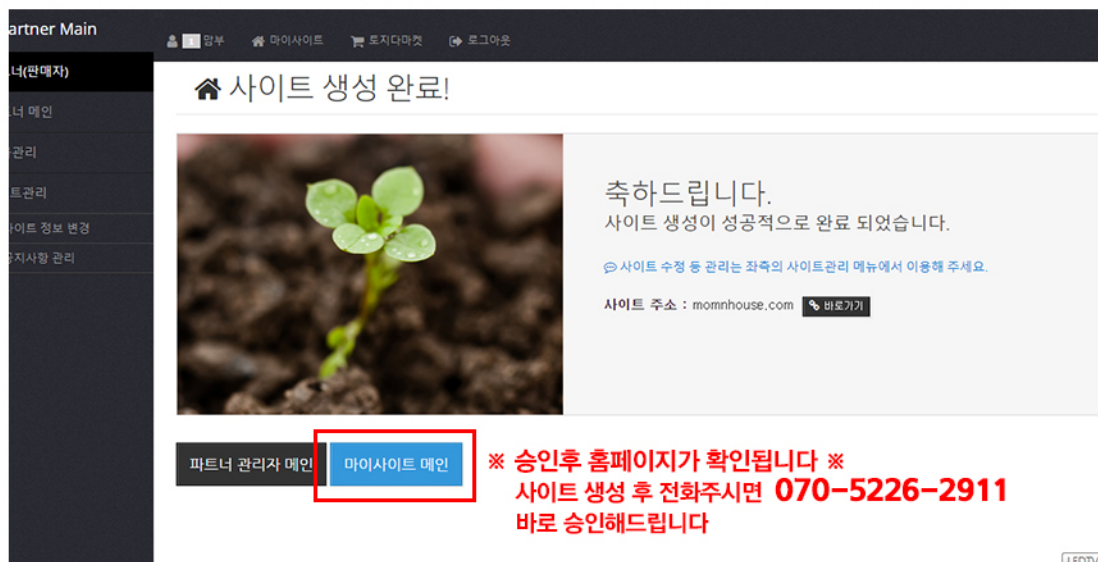
9. 배너설정 및 사이트 생성하기

이렇게 매물등록까지 진행을 하셨으면 홈페이지꾸미기가 남았습니다
앞서 로고 넣는 부분과 함께 상단에 보여질 메인이미지(배너) 넣기가 남았는데요
이 부분은 본인의 사이트를 얼마나 더 멋지게 보여질지를 좌우할 중요한 작업이니
어려움이 있거나 문의사항은 전화주십시오



이제 사이트 생성하기를 누르시면
사이트제작은 완성이 되었습니다

여기까지 하시고 070-5226-2911로 전화주셔서
「사이트생성완료. 승인요청」 해주시면 바로 승인후
본인의 멋진 부동산 홍보용 사이트가 무료로 완성된 것을 확인하실 수 있습니다



※ 승인후 홈페이지가 확인됩니다 ※
사이트 생성 후 전화주시면 070-5226-2911
바로 승인해드립니다

로고와 메인이미지가 들어간 본인의 사이트가 완성되었나요?
참고용 사이트를 공유해드리니 참고해주시시오
조금만 신경써서 정성스럽게 제작해 주시면 반드시 부동산 홍보에 많은 도움이 될 것이며
앞으로 외부미팅시에도 매물정보를 보다 손쉽게 고객님의게 전달할 수 있을것입니다
핸드폰 하나만 가지고 다니시면 언제 어디서나 고객과 미팅을 할 수도 있겠네요

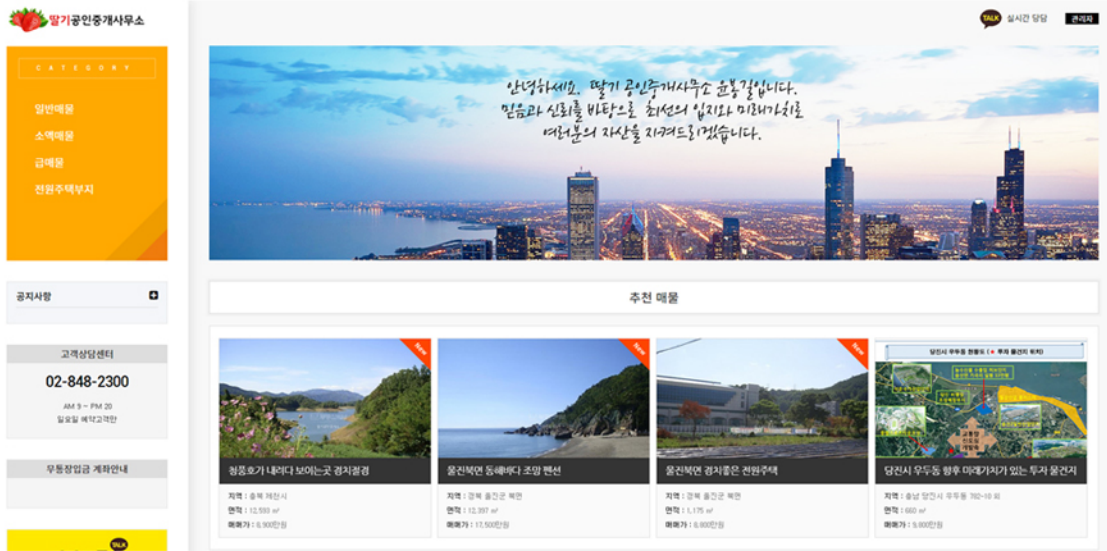
다음페이지 참고사이트 ▶▶▶



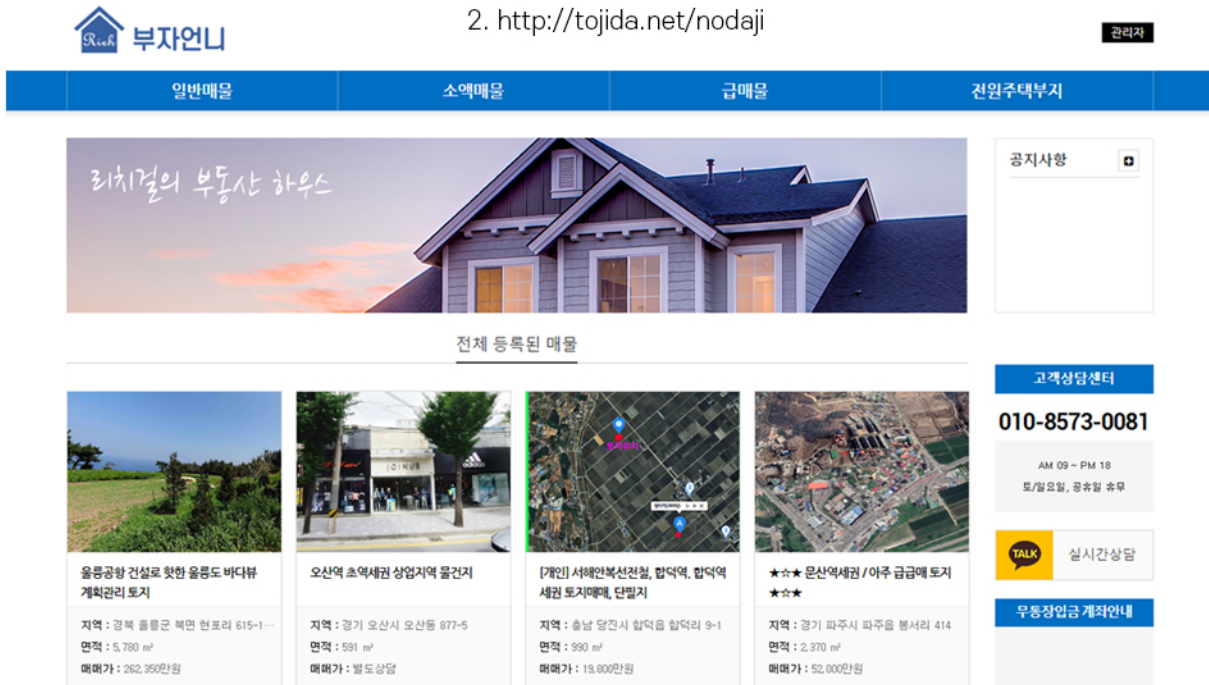
참고사이트

로고와 메인배너이미지가 어떻게 들어가지는지 참고해주세요

1. <http://tojida.net/ybgx9>



2. <http://tojida.net/nodaji>



3. <http://tojida.net/hsh1234>

